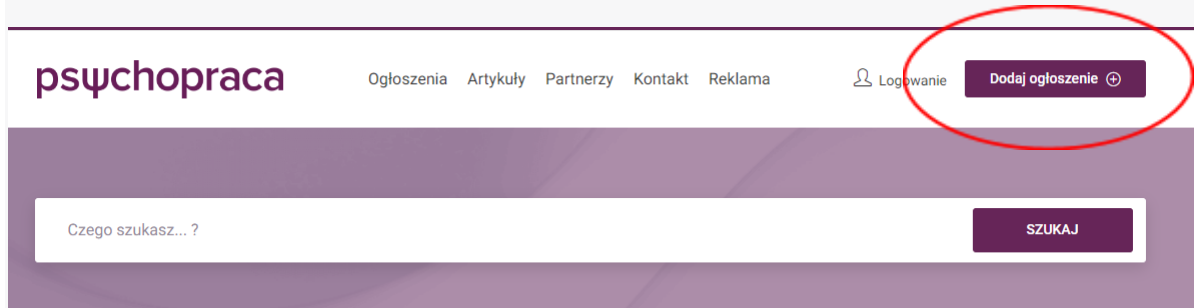
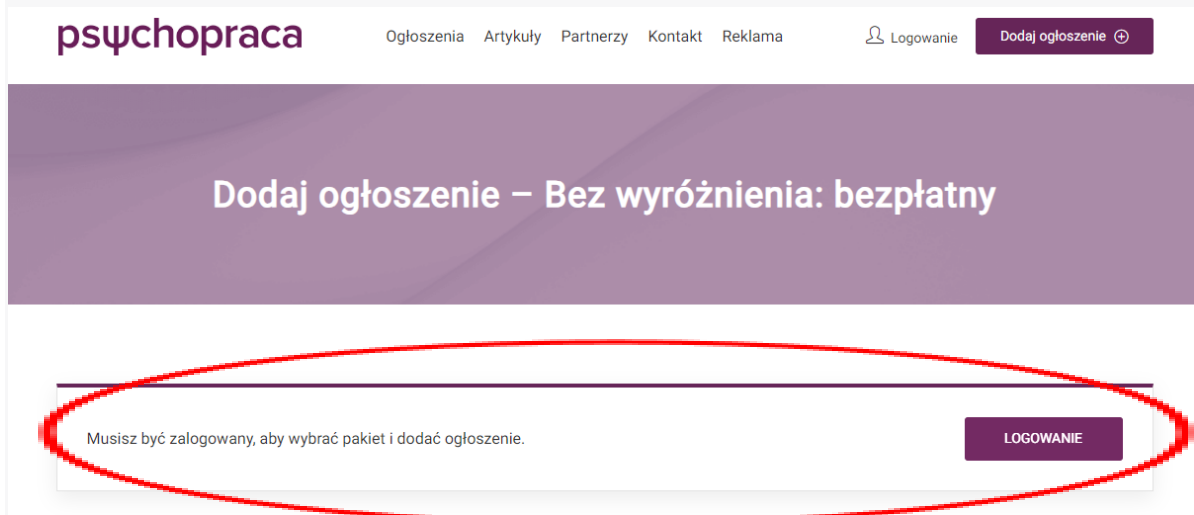


Instrukcja dodawania ogłoszeń w nowej wersji portalu Psychopraca.net:

1. Kliknij "Dodaj Ogłoszenie".

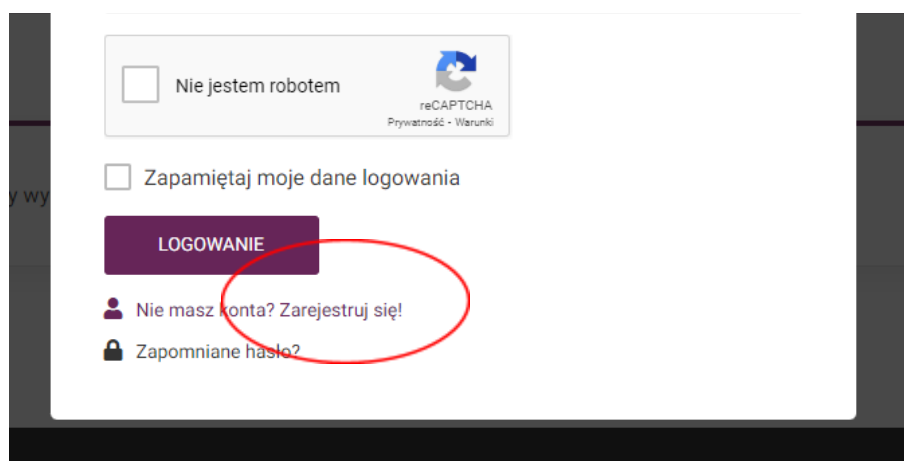


Jeśli nie jesteś zalogowany: Pojawi się komunikat: "Musisz być zalogowany, aby wybrać pakiet i dodać ogłoszenie".



2. Kliknij "Logowanie".

Jeśli nie masz konta: Kliknij "Nie masz konta? Zarejestruj się!" Nawet jeśli miałeś/łaś konto w starej wersji, musisz założyć nowe.



3. Podaj swój e-mail i hasło: Zaznacz "Nie jestem robotem" i potwierdź akceptację regulaminu oraz polityki prywatności. Kliknij "Zarejestruj".

The screenshot shows a registration form titled "REJESTRACJA" in a purple header. Below the header, there are two input fields: "E-mail" containing "mail-testowy-psychopraca@gmail.com" and "Hasło" with a password mask and an eye icon. Below the password field is a reCAPTCHA checkbox labeled "Nie jestem robotem" with a green checkmark and a reCAPTCHA logo. Underneath is a checked checkbox with the text "Rejestrując się, wyrażam zgodę na politykę prywatności." At the bottom of the form is a purple button labeled "ZAREJESTRUJ". Below the button are two links: "Masz konto? Zaloguj się!" and "Zapomniane hasło?".

4. Wybierz Pakiet:

- Dla ogłoszeń z kategorii **Praca oraz Praktyki, staże i wolontariat:** Wybierz bezpłatny lub wyróżniony pakiet.
- Dla ogłoszeń z **pozostałych kategorii:** Wybierz płatny lub wyróżniony pakiet.
- Zatwierdź wybór, klikając "Wybierz pakiet" w prawym dolnym rogu.

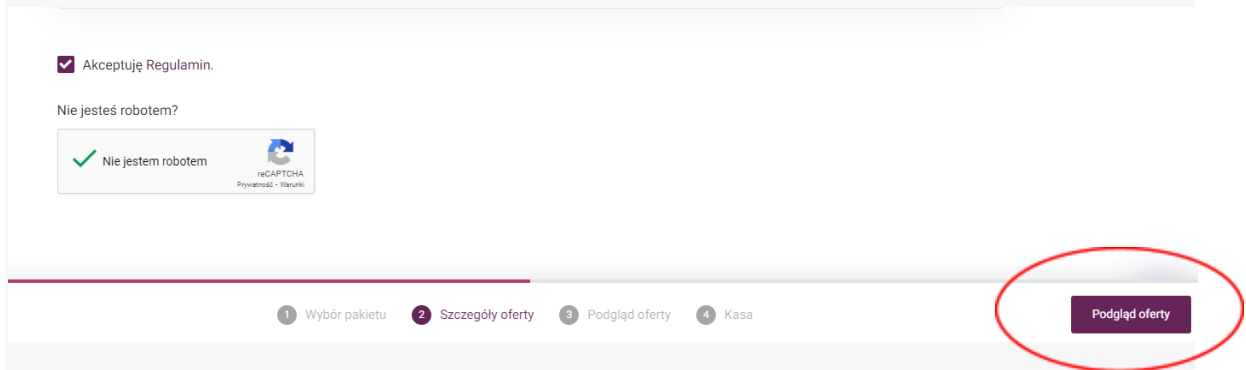
<p>Gold (14 dni)</p> <p>Pakiet dotyczy wszystkich ogłoszeń.</p> <ul style="list-style-type: none">✓ Pogrubienie i podświetlenie✓ Na górze listy ogłoszeń✓ Promowanie na stronie głównej <p>144.59 zł WAŻNY 14 DNI</p>	<p>Gold (30 dni)</p> <p>Pakiet dotyczy wszystkich ogłoszeń.</p> <ul style="list-style-type: none">✓ Pogrubienie i podświetlenie✓ Na górze listy ogłoszeń✓ Promowanie na stronie głównej <p>272.99 zł WAŻNY 30 DNI</p>
---	---

Klikając na "Wybierz pakiet"

2 Szczegóły oferty 3 Podgląd oferty 4 Kasa


Wybierz pakiet

5. Wypełnij Dane Ogłoszenia. Następnie zaakceptuj regulamin oraz zaznacz "Nie jestem robotem". Kliknij "Podgląd Oferty" w prawym dolnym rogu.



Akceptuję Regulamin.

Nie jesteś robotem?

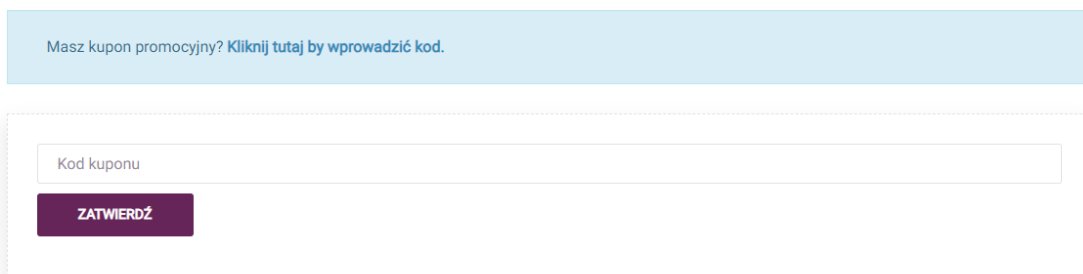
Nie jestem robotem  reCAPTCHA
Prywatność - Warunki

1 Wybór pakietu 2 Szczegóły oferty 3 Podgląd oferty 4 Kasa

Podgląd oferty

6. Sprawdź, czy dane na podglądzie ogłoszenia są prawidłowe: Następnie kliknij "Zatwierdź ogłoszenie" w prawym dolnym rogu.

7. Jeśli otrzymałeś/łaś od nas kod promocyjny: Kliknij w link "Kliknij tutaj by wprowadzić kod.", wprowadź kod i kliknij "Zatwierdź".

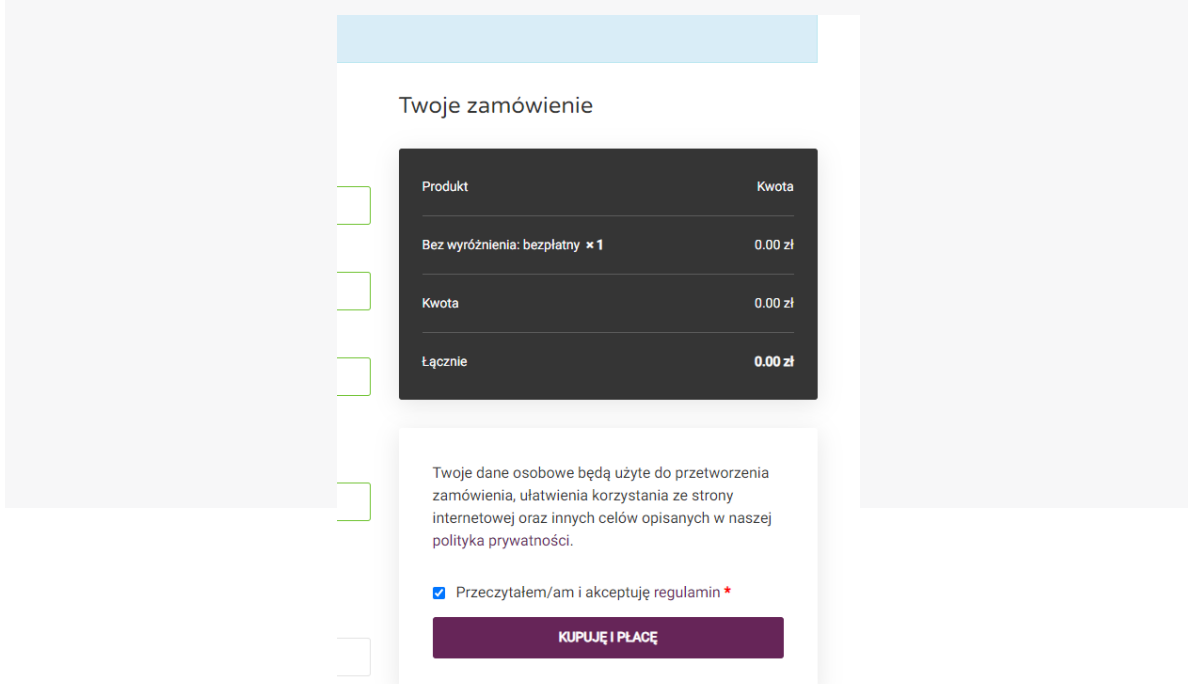


Masz kupon promocyjny? [Kliknij tutaj by wprowadzić kod.](#)

Kod kuponu

ZATWIERDŹ

8. Podaj Dane do Płatności: Nawet jeśli ogłoszenie jest bezpłatne, podaj dane do płatności (jest to tymczasowe rozwiązanie w wersji beta). Zaakceptuj regulamin płatności. Kliknij "Kupuję i Płacę".



Twoje zamówienie

Produkt	Kwota
Bez wyróżnienia: bezpłatny ✖ 1	0.00 zł
Kwota	0.00 zł
Łącznie	0.00 zł

Twoje dane osobowe będą użyte do przetworzenia zamówienia, ułatwienia korzystania ze strony internetowej oraz innych celów opisanych w naszej polityce prywatności.

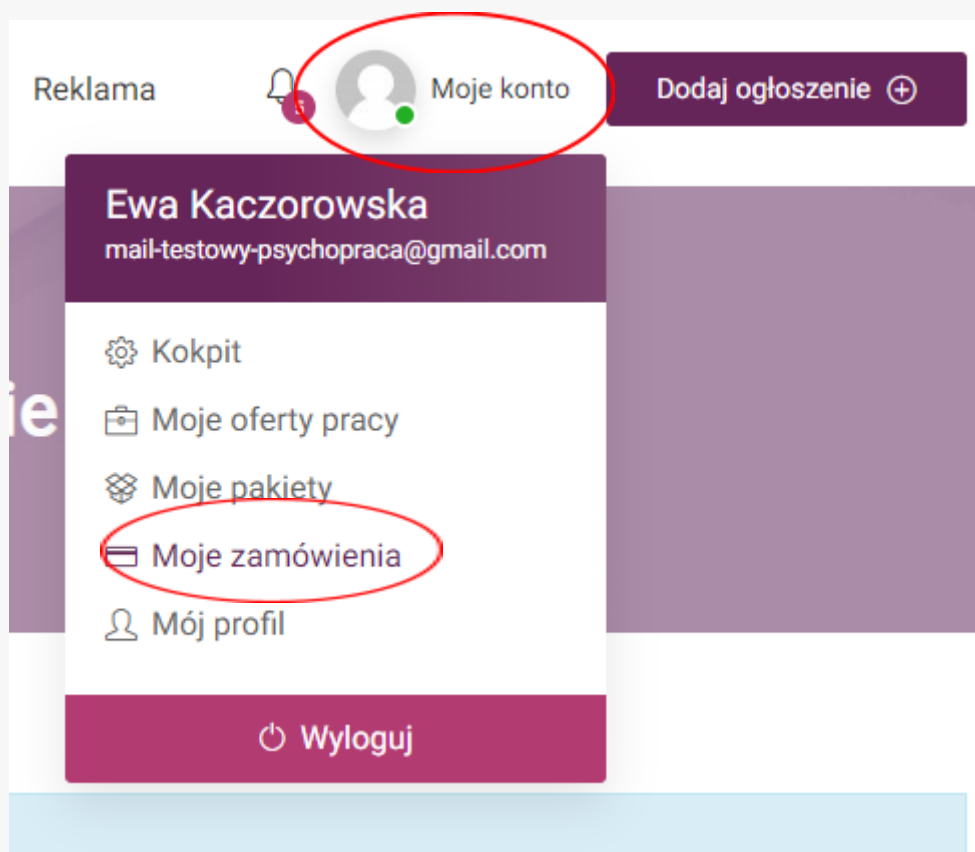
Przeczytałem/am i akceptuję regulamin *

KUPUJĘ I PŁACĘ

9. Dla Ogłoszeń Bezpłatnych: Proces dodawania ogłoszenia zostaje zakończony tutaj.

10. Dla Ogłoszeń Płatnych: Zostaniesz przekierowany na stronę Przelewy24.pl - dokonaj płatności zgodnie z instrukcjami na ekranie. Po opłaceniu, ogłoszenie będzie widoczne na stronie.

11. Pobierz Fakturę: Aby pobrać fakturę za ogłoszenie, wejdź w "Moje Konto" -> "Moje Zamówienia".



Kliknij w numer zamówienia:

Zamówienie	Data	Status	Łącznie	Działania
#723	31.10.2023	Zrealizowane	1.12 zł za 1 pozycję	ZOBACZ

Na dole znajdziesz fakturę do pobrania (kliknij w numer faktury, aby pobrać ją na dysk).